

EZCast 4K 无线同屏器 快速使用指南

Rev 2.1



 EZCast

本手册所提到的产品规格和资讯仅供参考，如有变更，恕不另行通知。

简介

EZCast4K无线同屏器支持多种无线投屏协议，协议包含EZCast, Miracast, DLNA和苹果产品（iPhone/iPad/macOS电脑）专用的同屏协议EZAir。EZCast不定期提供免费升级软件包供用户下载支持日新月异的各平台操作系统。请阅读此操作指南安装及设置您的EZCast。Happy Casting!

应用软件安装

请前往 <https://www.EZCast.com/app>

下载各平台相对应的软件及用户手册。

手机用户可扫描下面图片的二维码下载EZCast app.



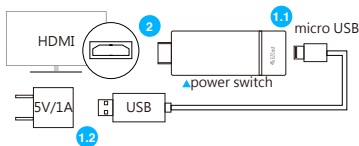
硬件安装

1 同屏器供电

将线缆micro USB端与同屏器连接，再将USB端插入(5V/1A) USB电源适配器（或手机充电器）。

2 同屏器接电视

将同屏器的HDMI端接入电视机后背的HDMI信号输入接口。

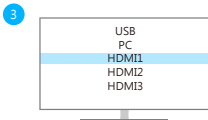


3 信号源输入选择

用电视遥控器选择相对应的同屏器HDMI插入口的输入信号源（选择刚才插入的HDMI端口做信号源输入即可）。

4 连接成功

EZCast4K连接成功后，电视机将会显示EZCast主界面（如图所示）。然后请参照后面的设置方法完成同屏器的设置，即可实现与大屏电视同屏。





智能设备（安卓/苹果）设置

1 EZCast app下载

扫描电视机屏幕上的二维码或者从手机应用商店搜索 < EZCast > 下载EZCast App。



2 EZCast连接手机：

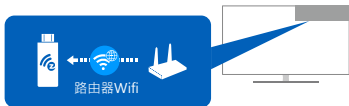
- (1) 运行EZCast app，并跟着步骤添加设备（若指南未自动跳转，请点击主画面右上方 ，再点击左上方“+”号）。
- (2) 点选  然后把摄像头对准屏幕上的二维码扫描。
- (3) 确认显示的设备SSID及图片正确后，点击“是”即可连接EZCast 同屏器的热点。

3 EZCast连接路由器：

- (1) EZCast app连上同屏器后，选取路由器WiFi并输入正确密码连接，然后按“下一步”。



- (2) 请检查电视屏幕右上方的连线状态是否出现路由器名称，如连线失败请重新连接。



4 建立EZCast账号：

登录EZCast账号可享储存#号标记、建立播放列表、使用语音控制及自动播放等功能！

安卓同屏操作步骤

EZCast app镜像 (适用安卓5.0及以上)

点击app右上角的镜像图标即可开始同屏。



温馨提示：EZCast app 镜像功能只适用于安卓5.0及以上的安卓手机。由于安卓手机硬件限制，app镜像只能同步画面，声音不能传输到电视机或者显示器。如需同时传输声音及画面，请使用EZMirror (Miracast)功能。

Google Home app同屏

请从谷歌应用商店下载Google Home App并安装到手机。运行Google Home App，登入谷歌账号开始投屏。

投屏步骤：等待数秒后出现设备名称：EZCast4K-xxxxxxx > 投射我的屏幕 > 投射屏幕

温馨提示：用Google Home App投屏时，确保手机已连接至同一个路由器wifi。为了更好投屏的体验，建议您使用5G网络，以获得更快且更稳定的投屏品质。

1



EZCast4K-12345678

2



投射我的屏幕

3

投射屏幕

A hand cursor is pointing at the '投射屏幕' button.

Miracast同屏

在使用Miracast同屏之前，请确保您的安卓设备支持Miracast功能。三星Miracast是Smart View，华为是多屏互动/无线投屏，小米是无线显示等。

Samsung



Smart View

Huawei



Multi-screen

OPPO



Multi-screen
Interaction

Vivo



Screen mirroring



投射到

EZCast4K-12345678



苹果iOS屏幕镜像操作步骤

EZAir屏幕镜像

“屏幕镜像”此功能苹果手机或者苹果平板已自带。iPhone X以下机型从屏幕下面往上滑可以看到屏幕镜像快捷键，而iPhone X及以上机型从屏幕右上角下滑，即可看到屏幕镜像快捷键。然后进入点选对应的EZCast设备即可同屏。

温馨提示：确保苹果设备已连接同一个路由器wifi。



屏幕镜像

EZCast4K-12345678



EZCast设置简介

互联网：

将EZCast设备连接路由器。

分辨率：

更改输出分辨率。

语言：

更改EZCast显示语言。

密码：

更改EZCast密码。

设备名称：

更改EZCast的名称。

EZChannel自动播放：

开机后可自动循环播放已添加到EZChannel的播放清单。

EZAir模式（仅适用于苹果系统）：

更改苹果手机/平板同屏模式为仅镜像模式或以镜像及串流方式播放。

桌布：

设置关键词后，在待机状态会自动播放相关的图片。

升级：

升级EZCast设备固件。升级之前请确保EZCast设备已经连接到路由器，连网后可下载EZCast最新固件，在升级过程中，EZCast设备及路由器的电源都不能切断。

恢复出厂设置：

让EZCast设备恢复出厂设置。

EZCast功能大全

EZChannel :

建立一个EZCast帐号并绑定EZCast同屏器以获得进阶功能。

(1)探索并个性化自己的播放频道。

(2)跨网站搜索不同的视频。

(3)自动播放：开机后可自动循环播放已添加到EZChannel的播放清单。

视频/图片/音乐：

串流播放手机/平板/电脑本地的视频/图片/音乐文件。

摄像机：

用app里面的摄像机可拍摄并存储照片。

DLNA：

串流播放多媒体档案。

云存储：

观赏存储在云端（百度云/谷歌云盘/Dropbox等）的文档（视频·图片·音乐等）。

语音控制EZCast：

让EZCast 4K与 Google Home/ Assistant/ Amazon Echo Dot/天猫精灵/小爱音箱 享受语音控制技能。例如：“天猫精灵·用橘子投屏播放《琅琊榜》”。

前往：<https://www.ezcast.com/support>可下载各设备用户使用说明书。

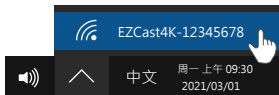
电脑设置 (Windows/macOS)

1 EZCast App下载及安装

请前往<https://www.ezcast.com/app>下载安装EZCast App。

2 EZCast同屏设备联网设置

(1) 打开电脑Wi-Fi搜索并选择EZCast4K-xxxxxxx，输入电视机上方的 8位Password数字密码即可连接。



(2) 运行EZCast app并找到EZCast设备，点击该设备名称左方的齿轮图示进入设置，选择互联网后连接至家中Wi-Fi。



3 镜像/延伸屏幕

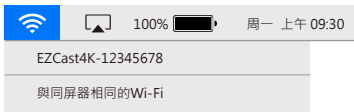
在EZCast app中点击镜像/扩展屏幕即可开始投屏。




MacOS电脑镜像/延伸屏幕

1 连接至同屏器

從上方菜單WIFI設定中連接至同屏器：
直接連到EZCast4K-xxxxxxx，或連至與同屏器相同的Wi-Fi

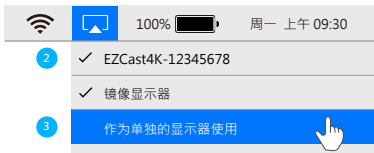


2 屏幕镜像

點選上方菜單的  圖示，並選擇EZCast4K-xxxxxxx以鏡像。

3 鏡像/延伸屏幕

點選“鏡像顯示器”可將屏幕鏡像至EZCast4K，也可點選“作為單獨的顯示器使用”，以延伸畫面至屏幕。



©2019 Actions Microelectronics Co., Ltd. All right reserved. EZCast are trademarks of Actions Microelectron-ic Co., Ltd., registered in US, Europe, and other countries. Other product and company names mentioned herein may be trademarks other respective companies.

FCC STATEMENT

1. This device complies with Part 15 of the FCC Rules. Operation is subject to the following two conditions:

(1) This device may not cause harmful interference.

(2) This device must accept any interference received, including interference that may cause undesired operation.

2. Changes or modifications not expressly approved by the party responsible for compliance could void the user's authority to operate the equipment.

NOTE: This equipment has been tested and found to comply with the limits for a Class B digital device, pursuant to Part 15 of the FCC Rules. These limits are designed to provide reasonable protection against harmful interference in a residential installation.

This equipment generates uses and can radiate radio frequency energy and, if not installed and used in accordance with the instructions, may cause harmful interference to radio communica-tions. However, there is no guarantee that interference will not occur in a particular installation. If this equipment does cause harmful interference to radio or television reception, which can be determined by turning the equipment off and on, the user is encouraged to try to correct the interference by one or more of the following measures:
Reorient or relocate the receiving antenna.

Increase the separation between the equipment and receiver.

Connect the equipment into an outlet on a circuit different from that to which the receiver is connected.

Consult the dealer or an experienced radio/TV technician for help.

FCC Radiation Exposure Statement

This equipment complies with FCC radiation exposure limits set forth for an uncontrolled environment. This equipment should be installed and operated with minimum distance 20cm between the radiator & your body

产品参数

型号	EZcast 4K
网络	802.11AC 2.4/5GHz
显示输出	HDMI 4K/30p, 1080/60p, 720/60p
功能	EZCast, EZAir, DLNA, Miracast, Google Home, 语音控制
支持系统	Android/ iOS/ Windows/ MacOS/ ChromeOS
颜色	蓝色
电源	DC 5V/1A

更多资讯

请前往EZCast官网<https://www.EZCast.com>了解更多信息。
请前往<https://www.YouTube.com/EZCast>观看教学视频。